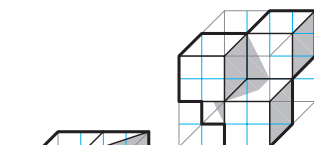
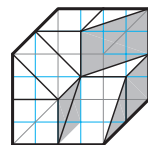


目次

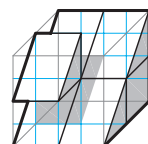
1	積み木くずし	1
1.1	四角ブロックの積み木の描き方	2
1.2	四角ブロックの積み木くずし	4
1.3	四角+三角ブロックの積み木の描き方	9
1.4	四角+三角ブロックの積み木くずし	10
2	超積み木くずし	25
3	キューブの四角カット	31
3.1	四角カット・キューブを見下ろす	32
3.2	四角カット・キューブを見上げる	38
4	キューブの四角+斜めカット	43
4.1	四角+斜めカット・キューブを見下ろす	44
4.2	四角+斜めカット・キューブを見上げる	52
5	キューブの超斜めカット	59
6	キューブの ^{くさび} 楔カット	65
6.1	^{くさび} 楔カット・キューブを見下ろす	66
6.2	^{くさび} 楔カット・キューブを見上げる	72
7	キューブの ^{くさび} 超楔カット	77
8	積み木リング	83
9	エンゲージ・キューブ・リング	87
10	模型のつくり方	95
10.1	立方体と三角柱	96
10.2	四角と四角+斜めカットのキューブ	102
10.3	^{くさび} 超楔カットのキューブ	106
	解答編	123



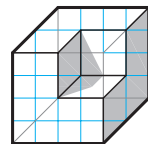
1 積み木くずし



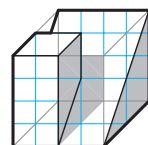
1 積み木くずし



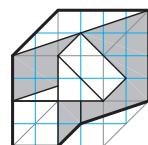
2 超積み木くずし



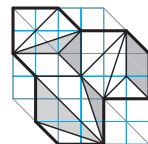
3 四角カット
・キューブ



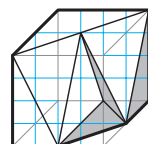
4 四角+斜め
カット・
キューブ



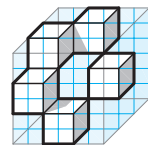
5 超斜めカット
・キューブ



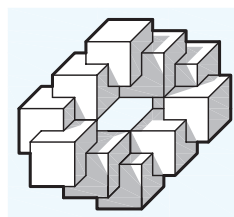
6 楔カット
・キューブ



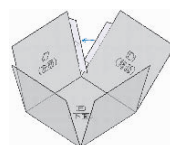
7 超楔カット
・キューブ



8 積み木リング



9 エンゲージ・キューブ・リング



10 模型づくり